



STANDARDS BYTOVÉHO DOMU NA VINICI

— BYTOVÝ DŮM —

NA VINICI

Budova

- ▣ Čtyřpodlažní bytový dům s celkovým počtem 19 bytových jednotek
- ▣ Energetická náročnost budovy: B (velmi úsporná)
- ▣ Zdivo: Porotherm
- ▣ Obvodové zdivo: Porotherm Profi 30
- ▣ Fasádní zateplovací systém: 14 cm
- ▣ Vnitřní zdivo: Porotherm AKU 25
- ▣ Vnitřní bytové příčky: Ytong – 12,5 cm
- ▣ Stropy: železobetonové
- ▣ Omítky vnitřní: stříkané, vápenocementové

Byty


Součástí standardu bytu jsou:

- ▣ Koupelna
- ▣ Laminátová plovoucí podlaha
- ▣ Dveře s obložkami, povrch folie plné nebo prosklené
- ▣ Vytápění podlahové elektrické
- ▣ Domovní telefon
- ▣ Zásuvky
- ▣ Datové rozvody
- ▣ TV rozvody
- ▣ Vchodové dveře protipožární, povrch SOLO 3D
- ▣ Plastová okna, trojskla
- ▣ Balkón
- ▣ Sklep
- ▣ Parkovací stání

Koupelna

Koupelny jsou kompletně vybaveny a připraveny k okamžitému používání. V koupelnách jsou umyvadla, vany nebo sprchové kouty. Keramické obklady v koupelnách a WC jsou do výše dveří. Odvětrání zajišťují ventilátory na samostatný spínač. V koupelnách jsou osazeny ohřívače TUV a přípojovací místa pro pračky. Vodoměry jsou umístěny v instalační šachtě.

Obklady




Allegra Bianca 25x50 cm
359 Kč/m² s DPH



Allegra Grigio 25x50 cm
359 Kč/m² s DPH




Allegra Pistaccio 25x50 cm
359 Kč/m² s DPH




Allegra Lila 25x50 cm
359 Kč/m² s DPH

Dlažba




Allegra Bianca 33x33 cm
359 Kč/m² s DPH



Allegra Grigio 33x33 cm
359 Kč/m² s DPH



Allegra Pistaccio 33x33 cm
359 Kč/m² s DPH



Allegra Lila 33x33 cm
359 Kč/m² s DPH

Umyvadlo



NOVA PRO 50 cm
2 575 s DPH



NOVA PRO 60 cm
3 205 s DPH

Umyvadlová baterie




Metalia 57 Chrom
1 321 s DPH

Vana



Akrylátová vana ELIS
4 184 s DPH



Ravak 10°
10 552 s DPH

Vanová baterie



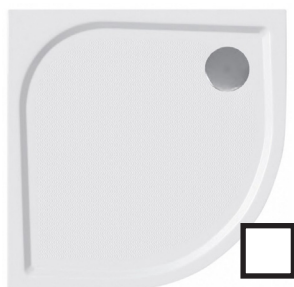
Metalia 57 Chrom
1 999 s DPH

Sprchový set k vaně



Fast Chrom
198 s DPH

Sprchový kout - vanička



Litý mramor 90 x 90
4 371 s DPH

Sprchový kout



ECOR 90 x 90
9 800 s DPH

Sprchový set ke sprchovému koutu



Posuvný držák Chrom
899 s DPH



Sprchová růžice Chrom
399 s DPH



Sprchová hadice Chrom
198 s DPH

Sprchový kout - baterie



Metalia 57 Chrom
1 799 s DPH

WC



Závěsná mísa Saval
1 661 s DPH

Boiler



Není v režimu klientských
změn

Topný žebřík



Není v režimu klientských
změn

Podlaha

V každém bytě je plovoucí laminátová podlaha Kronotex Catwalk.



Dub Trend přírodní
320 Kč/m² s DPH



Dub Trend šedý
320 Kč/m² s DPH



Dub Trend hnědý
320 Kč/m² s DPH



Dub Millenium bílý
320 Kč/m² s DPH



Dub letitý béžový
320 Kč/m² s DPH



Dub zimní přírodní
320 Kč/m² s DPH

Dveře

Vchodové dveře

Vchodové dveře jsou plné protipožární SOLO 3D Pinie do ocelové zárubně.



Není v režimu klientských
změn

Interiérové dveře

Interiérové dveře jsou plné nebo prosklené foliované s obložkami.



Dveře Klasik plné
3 785 s DPH



Dveře Klasik prosklené
4 885 s DPH

Dekory povrchu dveří



Folie bílá



Folie buk



Folie dub alpský



Folie dub archico



Folie dub canyon



Folie earl grey



Folie olše



Folie ořech



Folie wenge

Parkování

Ke každému bytu přísluší jedno parkovací stání.

Sklepní kóje

Ke každému bytu přísluší jedna sklení kóje.